

ZAHNUNFALL!

1. RUHE BEWAHREN – ZAHNERHALT IST MEISTENS MÖGLICH, WENN SIE RICHTIG HANDELN!

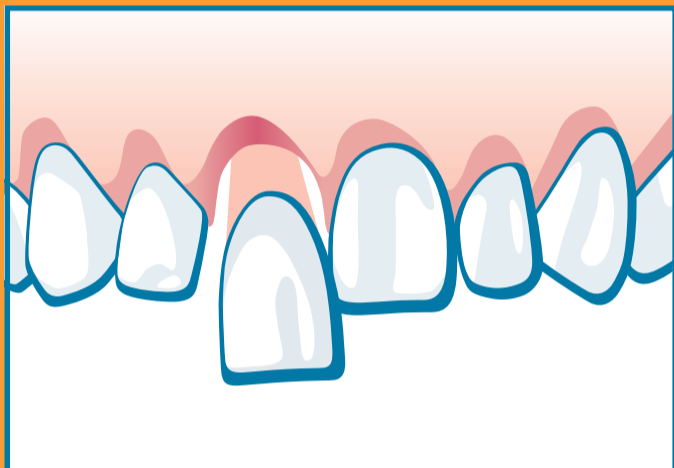
2. BEI JEDEM ZAHNUNFALL SOFORT ZAHNARZT AUFSUCHEN:

Zahnärztlicher Notfalldienst 061 261 15 15

Zahnunfallzentrum Universität Basel 061 267 26 10

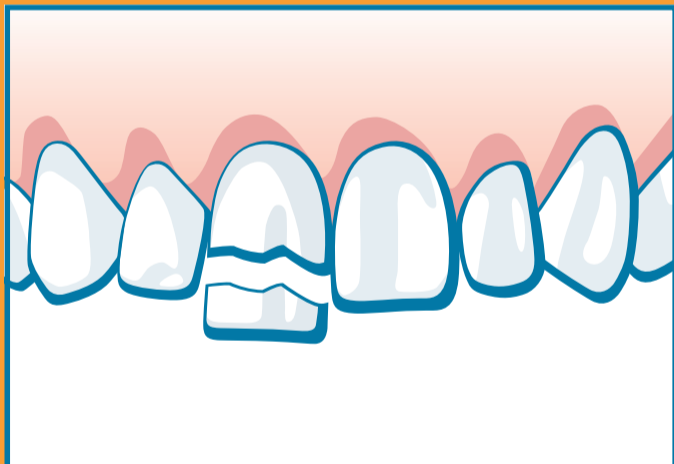
Schulzahnklinik Basel 061 284 84 84

Schulzahnklinik Riehen 061 641 35 45



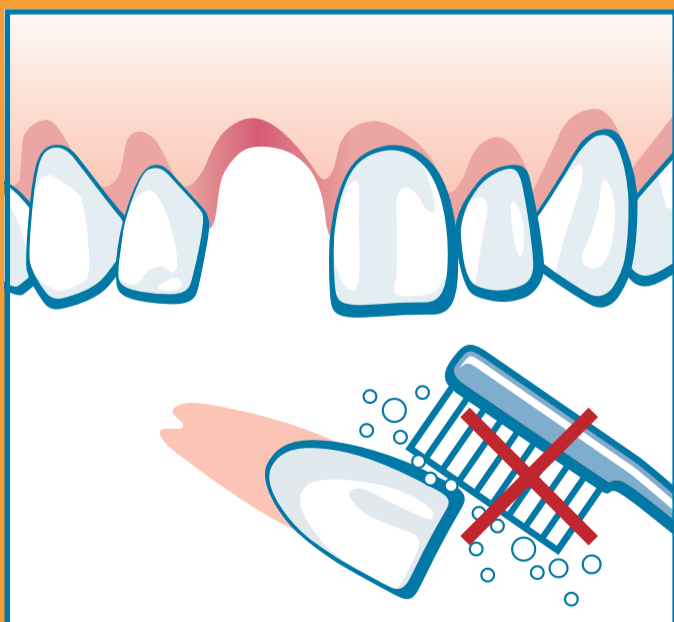
ZAHN LOCKER ODER VERSCHOBEN

- Situation belassen und nicht am Zahn manipulieren.



ZAHN ABGEBROCHEN

- Suchen Sie das abgebrochene Zahnfragment und bewahren Sie es in Wasser auf. In vielen Fällen kann dieses vom Zahnarzt problemlos wieder angeklebt werden.



ZAHN AUSGESCHLAGEN

- Suchen Sie den ausgeschlagenen Zahn.
- Niemals den Zahn reinigen!
- Lagern Sie den Zahn in einer Zahnrettungsbox (Dentosafe®). Diese ist in Apotheken, oft auch in Schulen, Schwimmbädern und Zahnarzt-Praxen erhältlich. Falls nicht verfügbar, kalte Milch verwenden. Den Zahn niemals trocken lagern.




**Apothekerinnen
beider Basel**

 **zahnunfallzentrum**
Universitätskliniken für Zahnmedizin | Universität Basel

Prof. Dr. A. Filippi & OA Dr. G. Krastl, www.zahnunfall.unibas.ch

SSO
BASEL

Zahnärztesgesellschaft Basel-Stadt SSO

Eine Aktion der Zahnärztesgesellschaften SSO und der ApothekerInnen beider Basel unterstützt vom Erziehungsdepartement Basel-Stadt.